



Refrigerant | Czynnik chłodniczy
R290



Temp. class / range | Klasa / zakres temperaturowy
35 [-15 ÷ +5 °C]



Climate class | Klasa klimatyczna
4 [30 °C, 55% RH]



Modules | Moduły
1,2 [12] | 1,2 [8]

Key benefits | Korzyści



high energy efficiency - available in „A” energy class
klasa energetyczna „A” najwyższa w tej kategorii urządzeń



vertical exposure
eksponycja wertykalna



integration with furniture
integracja z zabudową meblową



multiplexable
system modułowy



drawers filled with glycol
szuflady wypełnione glikolem



space saving
optymalne wykorzystanie przestrzeni



hygienic exposure
higieniczna ekspozycja



sustainable refrigeration [65% energy saving]
zrównoważone chłodnictwo [65% oszczędności energii]



perfect conditions for ice cream storage, no risk of drying
and mixing smells and flavours
idealne warunki do przechowywania lodów, bez efektu osuszenia,
mieszania się zapachów i smaków

Technical info | Dane techniczne

Insu	↳mm↳	↳mm↳	[dm ³]	⚡
1,2 - 12	1 270	40	12 chambers	230 V/ 50 Hz
1,2 - 8	1 270	40	8 chambers	230 V/ 50 Hz

↳mm↳ length without sides - długość bez boków ↳mm↳ side width - szerokość boku [dm³] total useful capacity - pojemność użytkowa ⚡ power supply - napięcie zasilania

Standard fitting | Wyposażenie standardowe

advanced static refrigeration system
hot gas defrosting
electronic control panel
condensate outlet: canalization [pipes not included]
front glass tilt forward, double glazed with
white screen printing
security system for front glass opening
[gas spring with lock-in system]
top shelf made with satin glass
stainless steel drawers with flavour label
on the handle of each drawer
container filled with glycol in each drawer
LED front lighting for every ice-cream
drawer and its flavour
customizable front panels
adjustable feet made with inox

zaawansowany układ chłodniczy, statyczny
odmrażanie gorącym gazem
sterownik elektroniczny
odprowadzenie skroplin: kanalizacja [bez ruraru]
szyba przednia uchylna, podwójnie zespolona
z białym sitodrukiem
bezpieczny system otwierania szyby frontowej
[sprężyna gazowa z systemem lock-in]
półka górna ze szkła matowego
wysuwane szuflady z blachy nierdzewnej
z etykietą na smak lodów na każdym uchwycie
pojemnik wypełniony glikolem w każdej szufladzie
oświetlenie frontowe LED każdego pojemnika
i każdej etykiety ze smakiem lodów
możliwość personalizacji zabudowy
nóżki regulowane na wysokość, wykonane
ze stali nierdzewnej

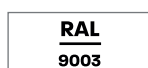
Energy class | Klasa energetyczna



The classes for the individual modules may differ.
Energy label for the selected configuration is placed
on the refrigeration cabinet.

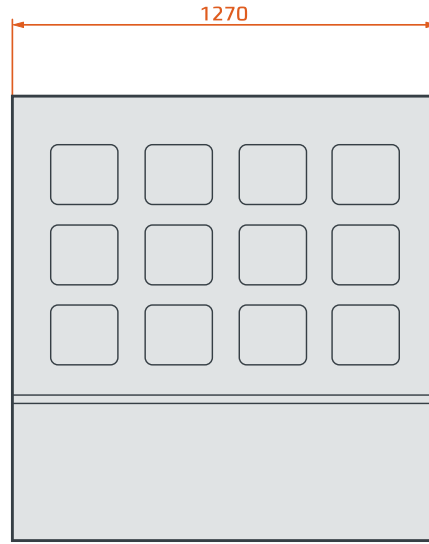
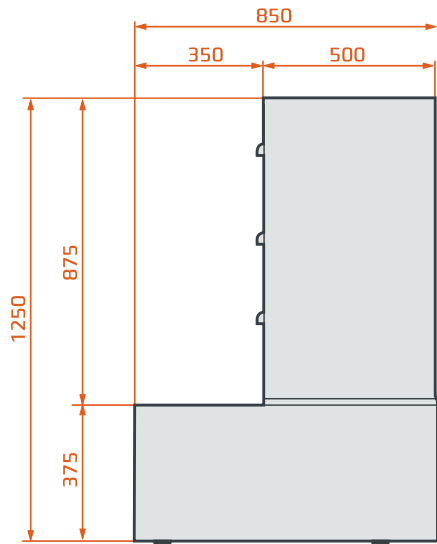
Klasy dla poszczególnych modułów mogą się różnić.
Klasa energetyczna dla wybranej konfiguracji mebla
podawana jest na etykiecie urządzenia chłodniczego.

Standard colours | Standardowa kolorystyka



Contact | Dane kontaktowe

1,2 - 12



1,2 - 8

